

ÁPRILIS 14.
Ukrajna, Munkács
"EVENTUM HALL"

Royal Beauty
Kárpát Kupa 2018
Nemzetközi Szépségipari Kiállítás, Verseny és Vásár

+380 96 868 0330
+380 68 383 0318
royalbeautyua@gmail.com
www.royal-beauty.info

AZ UKRAJNAI BAJNOKSÁG SZABÁLYZATA

Fodrász művészet, műköröm építés és díszítés, smink, testfestés

«Royal Beauty Kárpát- Kupa - 2018»

Tudnivalók:

A rendezvény ideje: 2018.április 14.

A rendezvény helyszíne: 89600 Ukrajna, Kárpátalja, Munkács, Eventum Hall, Avtomobilistiv út,13.

A rendezvény szervezője: Kárpát-Medencei Szépségipari Szakemberek Nemzetközi Szövetsége (Kámeszé)

A bajnokság nevezési díjai:

- 1. A mester kategóriában való részvétel-600 UAH, versenyszámonként.**
Amennyiben a versenyző kettőnél több versenyszámban kíván indulni, úgy nevezési díjak mértéke kategóriánként 480 UAH-t tesznek ki.
- 2. A stylist kategóriában való részvétel - 600 UAH**
- 3. A junior kategóriában való részvétel –500 UAH, versenyszámonként.**
- 4. Amennyiben a versenyző kettőnél több junior versenyszámban kíván indulni, úgy nevezési díjak mértéke kategóriánként 380 UAH-t tesznek ki .**

A versenyben kategóriánként kevesebb, mint 3 versenyző jelentkezik a szervezők összevonhatják a kategóriákat.

ÁPRILIS 14.
Ukrajna, Munkács
"EVENTUM HALL"

Royal Beauty
Kárpát Kupa 2018
Nemzetközi Szépségipari Kiállítás, Verseny és Vásár

+380 96 868 0330
+380 68 383 0318
royalbeautyua@gmail.com
www.royal-beauty.info

A KÖRÖMESZTÉTIKAI BAJNOKSÁG SZABÁLYZATA.

Minden körömesztétikai bajnokság, az Ukrán Fodrász Egyesület szakemberei által megalkotott szabályoknak és előírásoknak megfelelően zajlik.

A versenyek bírálóbizottsága kivétel nélkül, nemzetközileg elismert tiszteletbeli bírókból, I. vagy II. kategóriás szakemberekből, felsőbb kategóriás bírókból, rezidens bírókból (megfigyelők) és különböző körömesztétikai vállalat, márka képviselőiből áll.

A versenyben részt vehet minden manikűrrel és körömépítéssel és díszítéssel foglalkozó mester, aki csak és kizárólag minőségi anyagokkal dolgozik, amennyiben időben benyújtja a jelentkezését s kifizeti a részvételi díjat.

Engedélyezve

Az Ukrán Fodrász Egyesület elnöke Alexander A.
T.

A verseny általános feltételei és előírásai.

- A munkavédelmi szabályzat és a higiéniai követelmények megtartása kötelező a versenyzők és a modellek számára egyaránt a verseny területén és annak vonzáskörzetében is.
- **A versenyszámok 3 további kategóriára bomlanak. „Junior”, „Mester”, „Profil.”**
 1. A „Junior” kategóriába olyan mesterek tartoznak, melyek 1-3 éves munkatapasztalattal rendelkeznek. Regisztrációkor kérjük, mutassa fel az alaptanfolyam elvégzését igazoló oklevelét. Azok a szakemberek, akik nem tudják felmutatni a diplomájukat a „Mester” kategóriába kerülnek és a kategória minden résztvevőjével egyenlő elbírálásban részesülnek. A „Junior” kategóriában nem vehetnek részt, ebben az esetben.

ÁPRILIS 14.
Ukrajna, Munkács
"EVENTUM HALL"

Royal Beauty
Kárpát Kupa 2018
Nemzetközi Szépségipari Kiállítás, Verseny és Vásár

+380 96 868 0330
+380 68 383 0318
royalbeautyua@gmail.com
www.royal-beauty.info

2. A „Mester” kategóriába olyan szakemberek tartoznak melyek 3-5 éves munkatapasztalattal rendelkeznek. A „Mester” kategóriába tartoznak az iskolai oktatók, előadók és a körömápolási márkák képviselői.
 3. A „Profí” kategória képviselői több mint 5 éves munkatapasztalattal kell, hogy rendelkezzenek.
 4. Azok a szakemberek, akik kvalifikációja sokkal magasabb mint a kategória melybe regisztráltak, ki lesznek zárva a versenyből és a verseny eredményei felül lesznek bírálva!
- Munkaterület előkészítése. A munkalap és az eszközök fertőtlenítése kötelező! A szervezőbizottság nem látja el a résztvevőket fertőtlenítő és tisztító szerekkel, ezek meglétéről a versenyzők kell, hogy gondoskodjanak. A szervezőbizottság **nem látja el** a résztvevőket forró vízzel, asztali lámpákkal és uv-lámpákkal, elosztókkal valamint hosszabbítóval.
 - A kezek fertőtlenítése, mint a modellek, mint a mesterek számára kötelező.
 - A modell kezei sérülés mentesek kell, hogy legyen, bőrbetegségek nélkül (herpesz, szemölcs, stb.) A körömlemez tiszta és egészséges kell, hogy legyen. A verseny előtt a megfigyelők jelentést készítenek a modellek kezeiről „Nail Check”-be.
 - A „Nail Check” úgymond aktiválását követően és a mester már nem végezhet semmilyen utómunkát, változtatást a modell kezét (nem lehet reszelgetni, polírozni, stb). A jelzés megszólalásáig a verseny színpadán a munka szigorúan tilos!
 - A versenyben nem vehetnek részt olyan modellek, melyek jó látható fertőző bőrbetegségekkel rendelkeznek (szemölcs, gombás fertőzés, herpesz, ekcéma stb.). Az ilyen modellel rendelkező versenyző nem lesz a versenyhez engedve.
 - A modell kezén nem lehet semmi féle díszítő elem (gyűrű, karperec, óra, tetoválás.).
 - A verseny területén szigorúan tilos a nyílt láng használata. Ha ilyenre kerülne sor a versenyzőt azonnal kizárják.
 - A művészi kategória nevezői használhatnak papíron kialakított vázlatokat.
 - Tilos azonban a vázlatot darabjaira bontani és úgy alkalmazni, mint egy-egy körömrre való külön mintát!
 - Nem alkalmazhatóak ellenben, a művészi design versenyszámoknál a tippekre vagy a mester körmeire készített minták, vázlatok.

ÁPRILIS 14.
Ukrajna, Munkács
"EVENTUM HALL"

Royal Beauty
Kárpát Kupa 2018
Nemzetközi Szépségipari Kiállítás, Verseny és Vásár

+380 96 868 0330
+380 68 383 0318
royalbeautyua@gmail.com
www.royal-beauty.info

Büntetőpontok. Abban a versenyszámban ahol a versenyző modellel dolgozik, és a munka kivitelezése során bármilyen sérülést okoz a modellnek a körömágy területén, vagy túlreszeli a természetes körmöt a bírálóbizottság minden tagja büntetőpontokat szab ki (5 pont). A bizottsági tagok egyike kiróhat büntetést a következő esetekben: a modell kezén sebek, zúzódások, karcolások, tetoválás, égési sérülés, anyajegyek stb. találhatóak, a munkaasztal rendezetlen és koszos. A maximálisan levonható pontszám – 20 pont. (A Mix Media versenyszámban is kioszthatók büntetőpontok.)

A versenyzők a következő okok miatt lehetnek **diszkvalifikálva:**

- A versenyző illetve modellje inkorrekt viselkedése miatt a verseny területén.
- A biztonsági előírások megszegése a bajnokság színhelyén. (Például nyílt láng használata)
- A bajnokság helyszínének önkényes elhagyása a verseny ideje alatt.
- A versenyszámhoz használt tiltott eszközök és anyagok használata (jelen szabályzatnak megfelelően)
- A versenyző nem felel meg a kategóriának.

Versenyszámok:

1. **Műkörömépítés akrillal - Francia manikűr.** Kategóriák: Profi és Mester.
2. **Műkörömépítés géllal. – Francia manikűr.** Kategóriák: Profi és Mester.
3. **Szalon kategória. Műkörömépítés akrillal. Francia manikűr.** Kategóriák: Mester és Junior.
4. **Szalon kategória. Műkörömépítés géllal. Francia manikűr.** Kategóriák: Mester és Junior. 5. **Szalon kategória. A köröm gél-lakkal való borítása.** Kategóriák: Profi, Mester és Junior
6. **Tökéletes körömfelület kialakítása.** Kategóriák: Mester és Junior.
7. **Díszített francia manikűr.** Kategóriák: Profi és Mester.

ÁPRILIS 14.
Ukrajna, Munkács
"EVENTUM HALL"

Royal Beauty
Kárpát Kupa 2018
Nemzetközi Szépségipari Kiállítás, Verseny és Vásár

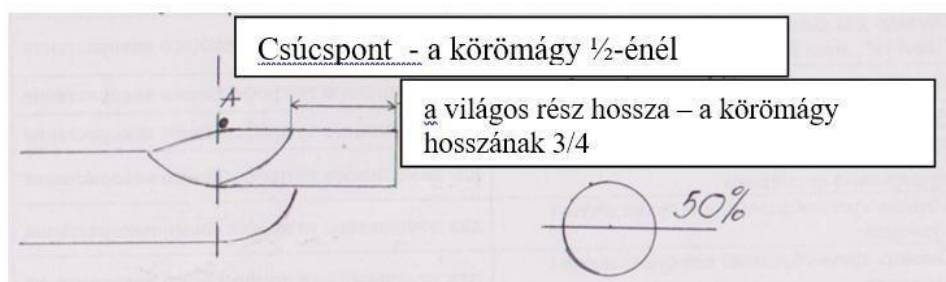
+380 96 868 0330
+380 68 383 0318
royalbeautyua@gmail.com
www.royal-beauty.info

8. **3D fantázia műkörömdíszítés. Téma: A fehér és a fekete minden árnyalata.**
9. **Hétköznapi gél-lakk díszítés rövid körmökön.** Kategóriák: Profi, Mester és Junior.
10. **AIR Nails – Airbrush technika a körmön. Szabad témaválasztás. Szalon változat.** Kategória: Mester.
11. **Airbrush technika a dobozban. Téma: Universum.** Kategóriák: Profi és Mester.
12. **Mix Media (dobozban). Téma: Világsztárok.** Kategóriák: Profi és Mester.
13. **Művészi díszítés (dobozban). Téma: A Sakura virágzása.** Kategóriák: Profi, Mester és Junior
14. **Díszítés lapos ecsettel (dobozban). Téma: A nemzetek közötti kapcsolat.** Kategóriák: Profi, Mester és Junior.

1. Műkörömépítés akrillal - „Francia manikűr”

A versenyszám 2 kategóriára oszlik: **Profi és Mester.**

Feladat: 1 óra 15 perc leforgása alatt a versenyző modellje egy kezén akril technológiával „Francia manikűr” stílusban műkörömöt kell építsen, piacvezető professzionális termékek felhasználásával. Bármely technika alkalmazható. A körömépítés csak és kizárólag élénk-fehér, áttetsző és rózsaszín porcelánporral valósítható meg. A tökéletes hatás érdekében a versenyző alkalmazhat körömágy hosszabbító anyagot, melyet a mosolyvonal és az áttetsző anyag után a kutikulánál kezdődően használhat. Tilos bármely bázis és felső borításhoz használt anyag használata. Tilos az olajok, krémek, polírozó anyagok használata. A verseny kezdete előtt a felügyelők rögzítik a modellek kezeinek jellemzőit a „Nail Check”-be.

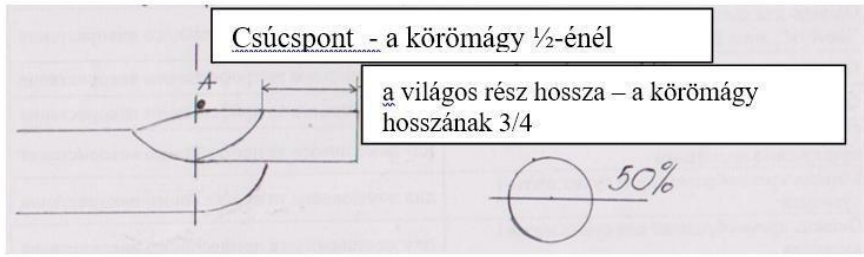


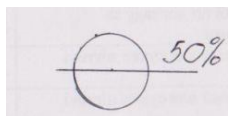
ÁPRILIS 14.
Ukrajna, Munkács
"EVENTUM HALL"

Royal Beauty
Kárpát Kupa 2018
Nemzetközi Szépségipari Kiállítás, Verseny és Vásár

+380 96 868 0330
+380 68 383 0318
royalbeautyua@gmail.com
www.royal-beauty.info

Időkorlát: 75 perc.

Nº	Kritériumok	Leírás	Pontok
1.	Összhatás	Értékelik a hozzáértést, tisztaságot, pontosságot: csillogás, a forma tökéletessége és a mosolyvonal szabályossága. A kezek és körmök keltett benyomása, összhatása.	10
2.	Forma (Felülnézet)	A köröm formája szögletes. (ún. kocka) Felülnézetből az oldalél és a szabad él 90 fokos szöget kell , hogy zárjon. Az oldal élek párhuzamosak kell legyenek egymással és merőlegesek a köröm középvonalára. Nem engedélyezett a bármely nemű szűkülés, torzulás a szabad éleknél.	5
3.	Hossz	Az épített köröm szabad élének hossza a természetes körömágy hosszától függ. Az épített köröm szabadélének hossza $\frac{3}{4}$ -e kell, hogy legyen a körömágy hosszának. (A köröm közepén mérve). (15 mm-es körömágy esetén a szabad él 11,25 mm lehet)	5+5
4.	Hosszanti ív	A körmök hosszanti íve legyen egyforma minden körmön. A körmök felülete egyenes, mentes mindennemű kitüremkedéstől, felületi egyenlőtlenségtől. Az ív legmagasabb pontja az apex a körömágy felénél helyezkedjen el s magassága egyezzen meg minden köröm esetében.	5
		 <p>Csúcspon t - a körömágy $\frac{1}{2}$-énél a világos rész hossza – a körömágy hosszának $\frac{3}{4}$ 50%</p>	
5.	Oldalélek	A természetes köröm és az épített köröm oldalélei egy egységes vonalat kell alkossanak, mely párhuzamos az ujj oldaltengelyével – jobbról.	5

		A természetes köröm és az épített köröm oldalélei egy egységes vonalat kell alkossanak, mely párhuzamos az ujj oldaltengelyével – balról.	5
		Az épített köröm szabad élei párhuzamosak kell, hogy legyenek egymással oldalnézetből.	5
6.	Keresztív	A köröm keresztíve (előnézetből) egyenletes, szimmetrikus, egyforma görbülettel rendelkező kell, hogy legyen minden köröm esetében, 50 %-a a teljes körnek.	5
			
		A felső és alsó ív párhuzamos kell, hogy legyen. A köröm vastagsága a stressz zónában nem haladhatja meg az 1 mm-t.	5
		A konveksz – felső ív, egyenletesen kell változtassa görbületét a kutikulától egészen a szabad részig, horpadások, kitüremkedések nélkül. Legmagasabb pontja a keresztív közepén legyen.	5
7.	C-ív	A műköröm c-íve minden ponton s minden körmön egyforma vastagságú.	5
		A körmök vastagsága megfelel az általánosan elfogadott versenykörmök vastagságának.	
8.	A kutikula vonala	A kutikulától egyenletes kell, hogy legyen a kivezetés az épített részre. Vagyis mentes bármely feltűnő átmenettől, átfedéstől.	5
9.	A munka tisztasága	Por és kosz, ragasztékmaradványok, lak és egyéb anyagok maradékai a modell kezén nem megengedettek.	5
10.	Technika, anyaghasználat	A tökéletes hatás érdekében a versenyző alkalmazhat körömágy hosszabbítást, melyet a mosolyvonal és az áttetsző anyag után a kutikulánál kezdődően használhat. Ellenben nem szabad látszani semmilyen átmenetnek, a fedő és az átlátszó anyagok között, nem lehetnek hólyagok, márványosodás, redők. A hosszabbításnak egyenletesnek kell lennie: úgy kell elvégezni, hogy	5
		minden körmön a természetes körömágy hatását érék el, mely minden körmön egyenletesen hosszú, jól álcázva a természetes rövidségét.	
		A köröm fehér része mentes a márványhatástól és árnyékoktól. Díjazzák továbbá a szabad rész állapotát alulnézetből, a sarkok színét és alakját.	5

ÁPRILIS 14.
Ukrajna, Munkács
"EVENTUM HALL"

Royal Beauty
Kárpát Kupa 2018
Nemzetközi Szépségipari Kiállítás, Verseny és Vásár

+380 96 868 0330
+380 68 383 0318
royalbeautyua@gmail.com
www.royal-beauty.info

		Értékelik továbbá a rétegződés, a buborékok és a márványosodás hiányát.	5
11	Mosolyvonal	A mosolyvonal jól kivehető kell, hogy legyen.	5
		A mosolyvonal minden körmön szimmetrikus kell, hogy legyen. Nem szabad egyenes vonalnak lennie.	5
		A mosolyvonalnak egyforma alakjának és mélységének kell lennie minden körmön. Magas értékű pontszámot kap a mély mosolyvonal, emellett azonban nem lehet a körömágy ½-nél mélyebb.	5
13	Polírozás	A köröm felületnek tökéletesen csiszoltnak kell lenni, simának, fényesnek az épített köröm teljes felületén. A körmön nem lehetnek fellelhetők a por nyomai. A polírozást követően üveghatás legyen tapasztalható.	5
	Büntetőpontok	Büntetőpont jár, ha a versenyző a munka kivitelezése során bármilyen sérülést okoz a modellnek a körömágy területén, vagy túl reszeli a természetes körmöt stb. a bírálóbizottság minden tagja büntetőpontokat szab ki. A bizottsági tagok egyike kiróhat büntetést a következő esetekben: a modell kezén sebek, zúzódások, karcolások, tetoválás, égési sérülés, anyajegyek stb. találhatóak.	5

Maximális pontszám - 110

2. Műkörömépítés géllal. – Francia manikűr

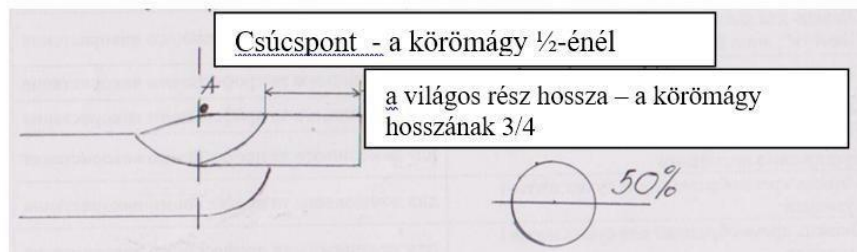
A versenyszám 2 kategóriára oszlik: Profi és Mester.

Feladat: 1 óra 20 perc leforgása alatt a versenyző modellje egy kezén géles technológiával „Francia manikűr” stílusban műkörömöt kell, hogy építsen, piacvezető professzionális termékek felhasználásával. Bármely technika alkalmazható. A körömépítés csak és kizárólag élénk-fehér, áttetsző és rózsaszín anyaggal valósítható meg. A tökéletes hatás érdekében a versenyző alkalmazhat körömágy hosszabbítást, melyet a mosolyvonal és az áttetsző anyag után a kutikulánál kezdődően használhat. Tilos bármely bázis és felső borításhoz használt anyag használata. Tilos az olajok, krémek, polírozó anyagok használata. A verseny kezdete előtt a felügyelők rögzítik a modellek kezeinek jellemzőit a „Nail Check”be.

ÁPRILIS 14.
Ukrajna, Munkács
"EVENTUM HALL"

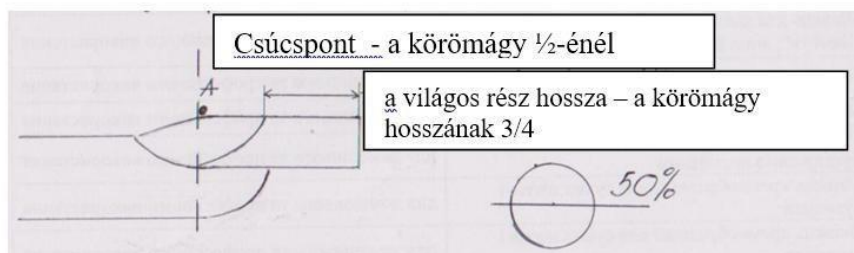
Royal Beauty
Kárpát Kupa 2018
 Nemzetközi Szépségipari Kiállítás, Verseny és Vásár

+380 96 868 0330
 +380 68 383 0318
 royalbeautyua@gmail.com
 www.royal-beauty.info



Időkorlát: 80 perc.

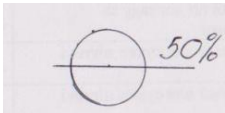
Nº	Kritériumok	Leírás	Pontok
1.	Összhatás	Értékelik a hozzáértést, tisztaságot, pontosságot: csillogás, a forma tökéletessége és a mosolyvonal szabályossága. A kezek és körmök keltett benyomása, összhatása.	10
2.	Forma (Felülnézet)	A köröm formája szögletes. (ún. kocka) Felülnézetből az oldalél és a szabad él 90 fokos szöget kell zárjon. Az oldal élek párhuzamosak kell, hogy legyenek egymással és merőlegesek a köröm középvonalára. Nem engedélyezett a bármely nemű szűkülés, torzulás a szabad éléknél.	5
3	Hossz	Az épített köröm szabad élének hossza a természetes körömágy hosszától függ. Az épített köröm szabad élének hossza 3/4-e kell, hogy legyen a körömágy hosszának. (A köröm közepén mérve). (15 mm-es körömágy esetén a szabad él 11,25 mm lehet)	5+5
4	Hosszanti ív	A körmök hosszanti íve legyen egyforma minden körmön. A körmök felülete egyenes, mentes mindennemű kitüremkedéstől, felületi egyenlőtlenségtől. Az ív legmagasabb pontja az apex a körömágy felénél helyezkedjen el s magassága egyezzen meg minden köröm esetében.	5



ÁPRILIS 14.
Ukrajna, Munkács
"EVENTUM HALL"

Royal Beauty
Kárpát Kupa 2018
Nemzetközi Szépségipari Kiállítás, Verseny és Vásár

+380 96 868 0330
+380 68 383 0318
royalbeautyua@gmail.com
www.royal-beauty.info

5	Oldalélek	A természetes köröm és az épített köröm oldalélei egy egységes vonalat kell alkossanak, mely párhuzamos az ujj oldaltengelyével – jobbról.	5
		A természetes köröm és az épített köröm oldalélei egy egységes vonalat kell alkossanak, mely párhuzamos az ujj oldaltengelyével – balról.	5
		Az épített köröm szabad élei párhuzamosak kell, hogy legyenek egymással oldalnézetből.	5
6	Keresztív	A köröm keresztíve (előlnézetből) egyenletes, szimmetrikus, egyforma görbülettel rendelkező kell, hogy legyen minden köröm esetében. 50 %-a a teljes körnek.	5
			
		A felső és alsó ív párhuzamos kell, hogy legyen. A köröm vastagsága a stressz zónában nem haladhatja meg az 1 mm-t.	5
		A konveksz – felső ív, egyenletesen kell változtassa görbületét a kutikulától egészen a szabad részig, horpadások, kitüremkedések nélkül. Legmagasabb pontja a keresztív közepén legyen.	5
7.	C-ív	A műköröm c-íve minden ponton s minden körmön egyforma vastagságú. A körmök vastagsága megfelel az általánosan elfogadott versenykörmök vastagságának.	5
8.	A kutikula vonala	A kutikulától egyenletes kell, hogy legyen a kivezetés az épített részre. Vagyis mentes bármely feltűnő átmenettől, átfedéstől.	5
9.	A munka tisztasága	Por és kosz, ragasztékmaradványok, lak és egyéb anyagok maradékai a modell kezén nem megengedettek.	5

10.	Technika, anyaghasználat	A tökéletes hatás érdekében a versenyző alkalmazhat körömágy hosszabbítást, melyet a mosolyvonal és az áttetsző anyag után a kutikulánál kezdődően használhat. Ellenben nem szabad látszani semmilyen átmenetnek, a fedő és az átlátszó anyagok között, nem lehetnek hólyagok, márványosodás, redők. A hosszabbításnak egyenletesnek kell lennie: úgy kell elvégezni, hogy minden körmön a természetes körömágy hatását ériék el, mely minden körmön egyenletesen hosszú, jól álcázva a természetes rövidségét.	5
		A köröm fehér része mentes a márványhatástól és árnyékoktól. Díjazzák továbbá a szabad rész állapotát alulnézetből, a sarkok színét és alakját.	5
		Értékelik továbbá a rétegződés, a buborékok és a márványosodás hiányát.	5
11	Mosolyvonal	A mosolyvonal jól kivehető kell, hogy legyen.	5
		A mosolyvonal minden körmön szimmetrikus kell, hogy legyen. Nem szabad egyenes vonalnak lennie.	5
		A mosolyvonalnak egyforma alakja és mélysége kell, hogy legyen minden körmön. Magas értékű pontszámot kap a mély mosolyvonal, emellett azonban nem lehet a körömágy ½-nél mélyebb.	5
12	Felület csillogása	A köröm felületének tökéletesen fényesnek és tükörsimának kell lennie az épített köröm teljes felületén. A körmön nem lehetnek fellelhetők a por, szösz és szálak nyomai. A finish réteg egyenletesnek kell lennie. A köröm felületén követően üveghatás legyen tapasztalható, matt hatások nélkül.	5
	Büntetőpontok	Büntetőpont jár, ha a versenyző a munka kivitelezése során bármilyen sérülést okoz a modellnek a körömágy területén, vagy túl reszeli a természetes körmöt stb. a bírálóbizottság minden tagja büntetőpontokat szab ki. A bizottsági tagok egyike kiróhat büntetést a következő esetekben: a modell kezén sebek, zúzódások, karcolások, tetoválás, égési sérülés, anyajegyek stb. találhatóak.	5

ÁPRILIS 14.
Ukrajna, Munkács
"EVENTUM HALL"

Royal Beauty
Kárpát Kupa 2018
Nemzetközi Szépségipari Kiállítás, Verseny és Vásár

+380 96 868 0330
+380 68 383 0318
royalbeautyua@gmail.com
www.royal-beauty.info

Maximális pontszám – 110

3. Szalon kategória.

Műkörömépítés akrillal. Francia manikűr.

A versenyszám 2 kategóriára oszlik: Junior és Mester

Feladat: A Mester – 1 óra, Junior – 1 óra 10 perc alatt kell a modell egy kezén szalon kategóriás francia típusú műkörömöt építenie akril technikát alkalmazva, piacvezető professzionális termékek felhasználásával. A körömépítés csak és kizárólag élénk-fehér, fehér, álcázó és rózsaszín alapanyaggal valósítható meg. Megengedett a felső réteg, azaz a finish réteg használata. Szabad továbbá olajt, krémet, polírozó anyagokat, használni, de csakis anélkül, hogy a maradványaik látszanának. A verseny kezdete előtt a felügyelők rögzítik a modellek kezeinek jellemzőit a „Nail Check”-be.

Időkorlát: 60 perc Mester, 70 perc Junior

Nº	Kritériumok	Leírás	Pontok
1.	Összhatás	Értékelik a hozzáértést, tisztaságot, pontosságot: csillogás, a forma tökéletessége és a mosolyvonal szabályossága.	10
2.	Forma	A köröm formája lehet szögletes, oválisan-szögletes (sarkainál kerekített). A választott forma minden körmön meg kell, hogy egyezzen. A köröm oldalai, felülnézetből szemlélve, párhuzamosak kell, hogy legyenek egymással. Nem engedélyezett a bármely nemű szűkülés, torzulás a szabad éleknél. A minden köröm szabad oldalvonala meg kell egyezzen.	5

3.	Hossz	Az épített köröm szabad élének hossza a természetes körömágy hosszától függ. Az épített köröm szabad élének hossza $\frac{3}{4}$ -e kell, hogy legyen a körömágy hosszának. (A köröm közepén mérve). (15 mm-es körömágy esetén a szabad él 11,25 mm lehet)	5
4.	Hosszanti ív	A körmök hosszanti íve legyen egyforma minden körmön. A körmök felülete egyenes, mentes mindennemű kitüremkedéstől, felületi egyenlőtlenségtől. Az ív legmagasabb pontja az apex a körömágy felénél helyezkedjen el s magassága egyezzen meg minden köröm esetében.	5
5.	Oldalélek	A szabad oldalélek a természetes felület folytatásainak kell tűnjenek, a stressz zónában való átmenetnél, s az ujjak tengelyével párhuzamosat kell alkossanak. (oldalnézetből)	5
6.	Keresztív	A köröm keresztíve (előlnézetből) egyenletes, szimmetrikus, egyforma görbülettel rendelkező kell, hogy legyen minden köröm esetében. 30 %-a a teljes körnek. A felső és alsó ív párhuzamos kell, hogy legyen. A konveksz – felső ív, egyenletesen kell változtassa görbületét a kutikulától egészen a szabad részig, horpadások, kitüremkedések nélkül. Legmagasabb pontja a keresztív közepén legyen.	5
7.	A köröm szabad része	A szabad él vastagsága egyenletes kell, hogy legyen, s egyforma minden körmön. Az épített köröm szabad éle tehát egyformán vékony kell, hogy legyen a körmök mindegyikén. A körmök vastagsága megfelel az általánosan elfogadott versenykörmök vastagságának.	5
8.	Technika, anyaghasználat	A zsűri értékeli a rétegződés, a buborékok és a márványosodás hiányát. A köröm rózsaszín része fél-áttetsző, álcázó lehet, de egyenletes átmenetet kell tartalmazzon a mosolyvonalától egész a kutikuláig. A köröm fehér része mentes a márványhatástól és árnyékoktól. Díjazzák továbbá a szabad rész állapotát alulnézetből, a sarkok színét és alakját.	5
9.	A kutikula vonala	A kutikulától egyenletes kell, hogy legyen a kivezetés az épített részre. Vagyis mentes bármely feltűnő átmenettől, átfedéstől.	5
10.	A munka tisztasága	Por és kosz, ragasztékmaradványok, lakk és egyéb anyagok maradékai a modell kezén nem megengedettek.	5
11.	Mosolyvonal	A mosolyvonal minden körmön jól kivehető, szimmetrikus kell legyen, egyforma az alakja és mélysége a körmök mindegyikén. Nem szabad egyenes vonalnak lennie.	10

ÁPRILIS 14.
Ukrajna, Munkács
"EVENTUM HALL"

Royal Beauty
Kárpát Kupa 2018
Nemzetközi Szépségipari Kiállítás, Verseny és Vásár

+380 96 868 0330
+380 68 383 0318
royalbeautyua@gmail.com
www.royal-beauty.info

13.	Felső felület. Csillogás.	A köröm felülete tökéletesen fényes és tükörsima kell, hogy legyen az épített köröm teljes felületén. A finish réteg egyenletes kell, hogy legyen. A köröm felületén követően üveghatás legyen tapasztalható, matt hatások nélkül.	5
	Büntetőpontok	Büntetőpont jár, ha a versenyző a munka kivitelezése során bármilyen sérülést okoz a modellnek a körömágy területén, vagy túl reszeli a természetes körmöt stb. a bírálóbizottság minden tagja büntetőpontokat szab ki. A bizottsági tagok egyike kiróhat büntetést a következő esetekben: a modell kezén sebek, zúzódások, karcolások, tetoválás, égési sérülés, anyajegyek stb. találhatóak.	5

Maximális pontszám - 70

4. Szalon kategória. Műkörömépítés géellel. Francia manikűr.

A versenyszám 2 kategóriára oszlik: Junior és Mester

Feladat: A Mester 1 óra 10 perc, a Junior 1 óra 20 perc leforgása alatt a versenyző modellje egy kezén géles technológiával „Francia manikűr” stílusban műkörömöt kell építsen, piacvezető professzionális termékek felhasználásával. Bármely technika alkalmazható. A körömépítés csak és kizárólag élénkfehér, fehér, rózsaszín, áttetsző vagy körömágy hosszabító alapanyagokkal valósítható meg. Használható, továbbá fehér modellező vagy permanens gél is (gél-lakk). Bármely alap vagy felső fedőréteg kialakításához használt anyag alkalmazható. Használhatnak olajokat, kéz és körömkrémet, de csakis anélkül, hogy azok maradványai fellelhetőek legyenek. . A verseny kezdete előtt a felügyelők rögzítik a modellek kezeinek jellemzőit a „Nail Check”-be.

Időkorlát: Mester – 70 perc, Junior – 80 perc.

ÁPRILIS 14.
Ukrajna, Munkács
"EVENTUM HALL"

Royal Beauty
Kárpát Kupa 2018
Nemzetközi Szépségipari Kiállítás, Verseny és Vásár

+380 96 868 0330
+380 68 383 0318
royalbeautyua@gmail.com
www.royal-beauty.info

N ^o	Kritériumok	Leírás	Pontok
1.	Összhatás	Mesterien kialakított, megépített szalon köröm: csillogás, tökéletes forma és mosolyvonal.	10
2.	Forma	A köröm formája lehet szögletes, oválisan-szögletes (sarkainál kerekített A választott forma minden körmön meg kell egyezzen. A köröm oldalai, felülnézetből szemlélve, párhuzamosak kell, hogy legyenek egymással. Nem engedélyezett a bármely nemű szűkülés, torzulás a szabad éléknél. A minden köröm szabad oldalvonala meg kell egyezzen.	5
3.	Hossz	Az épített köröm szabad élének hossza a természetes körömágy hosszától függ. Az épített köröm szabad élének hossza 1/2-e kell, hogy legyen a körömágy hosszának.	5
4.	Hosszanti ív	A körömök hosszanti íve legyen egyforma minden körmön. A körömök felülete egyenes, mentes mindennemű kitüremkedéstől, felületi egyenlőtlenségtől. Az ív legmagasabb pontja az apex a körömágy felétől vett a műköröm feléig tartó szakaszon bárhol lehet, de magassága egyezzen meg minden köröm esetében.	5
5.	Oldalélek	A szabad oldalélek a természetes felület folytatásainak kell tűnjene, a stressz zónában való átmenetnél, s az ujjak tengelyével párhuzamost kell alkotniuk egymással is. (oldalnézetből)	5
6.	Keresztív	A köröm keresztíve (előlnézetből) egyenletes, szimmetrikus, egyforma görbülettel rendelkező kell, hogy legyen minden köröm esetében. 50 %-a a teljes körnek. A konveksz – felső ív, egyenletesen kell változtassa görbületét a kutikulától egészen a szabad részig, horpadások, kitüremkedések nélkül. Legmagasabb pontja a keresztív közepén legyen.	5
7.	Szabad köröm. Körömvég.	A szabad rész vége egyenletes kell legyen, s egyforma minden körmön. Egyenletesen vékonynak kell tűnjön. A körömök élének vastagsága feleljen meg az általánosan elfogadott szalon körömök vastagságának, azaz az 1 mm-nek.	5
8.	Technika, anyaghasználat	A zsűri értékeli a a rétegződés, a buborékok és a márványosodás hiányát. A köröm rózsaszín része fél-áttetsző, álcázó lehet, de egyenletes átmenetet kell tartalmazzon a mosolyvonaltól egész a kutikuláig. A köröm fehér része mentes a márványhatástól és árnyékoktól. Díjazzák továbbá a szabad rész állapotát alulnézetből, a sarkok színét és alakját.	5

ÁPRILIS 14.
Ukrajna, Munkács
"EVENTUM HALL"

Royal Beauty
Kárpát Kupa 2018
Nemzetközi Szépségipari Kiállítás, Verseny és Vásár

+380 96 868 0330
+380 68 383 0318
royalbeautyua@gmail.com
www.royal-beauty.info

9.	A kutikula vonala	A kutikulától egyenletes kell legyen a kivezetés az épített részre. Vagyis mentes bármely feltűnő átmenettől, átfedéstől.	5
10.	A munka tisztasága	Por és kosz, ragasztékmaradványok, lak és egyéb anyagok maradvékai a modell kezén nem megengedettek.	5
11.	Mosolyvonal	A mosolyvonal minden körmön jól kivehető, szimmetrikus kell legyen, egyforma az alakja és mélysége a körmök mindegyikén. Nem szabad egyenes vonalnak lennie. Magasabb értékelést kap a modellező géllal kialakított mosolyvonal, a rajzolttal szemben.	5
12.	Felső felület. Csillogás.	A köröm felületének tökéletesen fényesnek és tükörsimának kell lennie az épített köröm teljes felületén. A finish réteg egyenletesnek kell lennie. A köröm felületén követően üveghatás legyen tapasztalható, matt hatások nélkül.	5
	Büntetőpontok	Büntetőpont jár, ha a versenyző a munka kivitelezése során bármilyen sérülést okoz a modellnek a körömágy területén, vagy túl reszeli a természetes körmöt stb. a bírálóbizottság minden tagja büntetőpontokat szab ki. A bizottsági tagok egyike kiróhat büntetést a következő esetekben: a modell kezén sebek, zúzódások, karcolások, tetoválás, égési sérülés, anyajegyek stb. találhatóak.	5

Maximális pontszám – 65 pont

5. Szalon kategória. A köröm gél-lakkal való borítása.

A versenyszám 2 kategóriára oszlik: Junior ; Mester és Profi

Junior kategória

30 perc alatt a résztvevőnek meg kell csinálnia egy gél-lakk borítást természetes körmökön. A bal kézen francia manikűrt kell elkészítenie, a jobb kézen pedig egyszínű pirossal kell kivitelezni.

Tilos a gyöngyházfényű és csillámot tartalmazó borítás, lakkok és festékek használata. A manikűr és a kezek előkészítése otthoni körülmények között történik.

ÁPRILIS 14.
Ukrajna, Munkács
"EVENTUM HALL"

Royal Beauty
Kárpát Kupa 2018
Nemzetközi Szépségipari Kiállítás, Verseny és Vásár

+380 96 868 0330
+380 68 383 0318
royalbeautyua@gmail.com
www.royal-beauty.info

Időkorlát: 30 perc

N ^o	Kritériumok	Leírás	Pontok
1.	Hossz	A köröm szabad élének hossza nem lehet hosszabb 5 mmnél s egyformának kell lennie minden körmön. A hossznak harmonizálnia kell a körömággal.	10
2.	Forma	A körömök formája választható, de meg kell egyezniük a körömök mindegyikén.	10
3.	Francia borítás	A francia manikűr a bal kézen készül. A francia borítás természetességét értékelik. A rózsaszín/ fehér gél-lakkal való fedés egyenletes kell, hogy legyen, hólyagzódás, elmosódás nélkül, a kutikula melletti vonal tiszta és a kutikula formáját modellező kell, hogy legyen. A körömök szabad éle élénk fehér színű kell, hogy legyen, s nem lehet a köröm teljes hosszának 1/3-nál hosszabb. A köröm élét feltétlenül ki kell festeni. A mosolyvonal sima, egyenletes, szimmetrikus, minden körmön egyforma és éles legyen. Nem szabad egyenes vonalnak lennie. A mosolyvonal íve, ideális esetben, megegyezik a kutikula ívével.	10
4.	Piros géllal való borítás	A modell jobb kezének körmire felvitt piros gél borítás egyenletes kell legyen, a szín telítettsége a kéz körmeinek mindegyikén megegyező. A felvitelt a természetes köröm jellemzőit figyelembe véve és azokhoz idomulva kell végrehajtani. A kutikula körül a vonalnak egyenletesnek kell lenniük, s követnie kell a kutikula ívét. A kutikula és gél-lakk közötti távolság nem lehet több 0,1 mm-nél. Körömök éleit is feltétlenül fixálni kell.	10
5.	Finish borítás	A köröm felülete tökéletesen fényes kell, hogy legyen. A finish réteg egyenletes kell, hogy legyen. A köröm felületén követően üveghatás legyen tapasztalható, matt hatások nélkül.	10
6.	Kutikula környéke	A kutikulától egyenletesnek kell lenni a géllal való átmenetnek. borított részhez. Vagyis mentes bármely feltűnő átmenettől, átfedéstől. Nem lehetnek a bőrön gél- lakk maradékok.	10

ÁPRILIS 14.
Ukrajna, Munkács
"EVENTUM HALL"

Royal Beauty
Kárpát Kupa 2018
Nemzetközi Szépségipari Kiállítás, Verseny és Vásár

+380 96 868 0330
+380 68 383 0318
royalbeautyua@gmail.com
www.royal-beauty.info

6.A tökéletes körömfelület kialakítása, soak- off- géllel.

A versenyszám 2 kategóriára oszlik: Junior és Mester.

Feladat: Az előzetesen elkészített manikűrre, a modell egyik kezén, francia manikűrt kell felvinni, úgy hogy a gél-lakkok segítségével a mester kialakítsa a köröm tökéletes arányait és a kifogástalan, természetes hatású hosszanti ívet. A kivitelezésre 30 percet kap a mester. A másik kéz, a könnyebb összehasonlítás kedvéért, érintetlen marad.

Tehát a modell kezén korábban kell elkészíteni a manikűrt. Megengedett az olyan modellek felkérése, akik korábban a szalon manikűr versenyszámban is részt vettek. A modellek kezén nem lehetnek gél vagy lakk maradékok.

Időkorlát: 30 perc.

Nº	Kritériumok	Leírás	Pontok
1.	Forma	A szabad élek formája lehet bármilyen, de igazodnia kell a kéz és ujjak alakjához, szimmetrikusnak és jól kivehetőnek, egyformának kell lenniük a kéz minden körmén.	5
2.	Hossz	A szabad élek hosszának harmonizálni kell a köröm hosszával, s arányos a körömlemez méreteivel a kéz körmeinek mindegyikén.	5
3.	A köröm hosszanti íve	A tökéletes ív megalkotása bázisos fedéssel azzal a céllal, hogy létrejöjjön az ív legmagasabb pontja, azaz apex. Az ív legmagasabb pontja, az apex, a körömágy felénél helyezkedjen el s magassága egyezzen meg minden köröm esetében.	5
	A köröm keresztíve	A köröm keresztíve (előlnézetből) egyenletes, szimmetrikus, egyforma görbülettel rendelkező kell, hogy legyen minden köröm esetében.	5
	A körmök borítása. Francia manikűr	A francia manikűr természetes hatását pontozzák. A rózsaszín vagy bézs géllakk a körömlemez természetes formáját kell, hogy kövesse, szétfolyások nélkül. A kutikulák menti vonalnak egyenesnek kell lennie, követve a kutikula ívét.	15

ÁPRILIS 14.
Ukrajna, Munkács
"EVENTUM HALL"

Royal Beauty
Kárpát Kupa 2018
Nemzetközi Szépségipari Kiállítás, Verseny és Vásár

+380 96 868 0330
+380 68 383 0318
royalbeautyua@gmail.com
www.royal-beauty.info

4.		A köröm szabad szélének színe élénk, egyenletesen fehér s hossza nem haladhatja meg a köröm teljes hosszának 1/3-át. A köröm éle is fedve kell, hogy legyen, a köröm alatti részeket ki kell tisztítani, nem lehetek ott lakk, krém és más anyagok maradványai	5
	Mosolyvonal	A mosolyvonal egyforma kell, hogy legyen, szimmetrikus és jól kivehető minden körmön. Nem képezhet, egy köröm esetében sem egyenes vonalat. A mosolyvonal ideális esetben a kutikula ívének mása kell legyen.	5
5.	Finish réteg	A köröm felületének tökéletesen fényesnek kell lennie. A finish réteg egyenletes legyen. A köröm felületén követően üveghatás legyen tapasztalható, matt hatások nélkül. Amennyiben fény esik az ív legmagasabb pontjára, az apexre, úgy annak tökéletes „blikket” kell teremtenie, szóródás és törés nélkül.	
6.	Benyomás, összhatás	A munkának precíznek, elegánsnak és esztétikusnak kell lennie. Sehol sem lehetnek gél, krém vagy olaj maradványok. A manikűr készítésénél kialakult sérüléseket figyelembe fogják venni a pontozásnál.	10

Maximális pontszám – 55 pont.

7.Díszített francia manikűr

A versenyszám 2 kategóriára oszlik: Mester és profi.

Cél: Exkluzív és stilizált francia manikűr kivitelezése egy kézen akrillal vagy géllal (a versenyző maga döntheti el). A körömhöz rózsaszínű-áttetsző, áttetsző vagy körömágy hosszabító klasszikus alapanyagokat kell használni. A szabad rész megalkotásánál, a design kedvéért, a versenyző maga dönti el milyen színeket használ. A tippek használata szigorúan tilos. A modell körme lehet zsirtalanítva a versenyszám megkezdése előtt. Dekoráció használható. A verseny megkezdése előtt felügyelők rögzítik a modellek kezeinek jellemzőit a „Nail Check”-be.

Időkorlát: 90 perc

Szigorúan tilos: csiszológépek használata. A modell kezén nem lehetnek ékszerek, óra stb., nem használható akril festék és dekor elemek sem.

ÁPRILIS 14.
Ukrajna, Munkács
"EVENTUM HALL"

Royal Beauty
Kárpát Kupa 2018
Nemzetközi Szépségipari Kiállítás, Verseny és Vásár

+380 96 868 0330
+380 68 383 0318
royalbeautyua@gmail.com
www.royal-beauty.info

Nº	Kritériumok	Leírás	Pontok
1.	Összhatás	Professzionálisan kialakított, épített köröm: csillogás, pontosság. A design eleganciája és külleme elragadó hatás.	10
2.	Forma	A köröm formája szögletes. (ún. kocka) Felülnézetből az oldalél és a szabad él 90 fokos szöget kell, hogy zárjon.	10
3.	Hossz	Az épített köröm szabad élének hossza a természetes körömágy hosszától függ. Az épített köröm szabad élének hossza) 1: ¾ - 1:1 kell legyen a körömágy hosszának. (A köröm közepén mérve).	10
4.	Kutikula vonala	Az átmenet a természetes köröm és az épített köröm között észrevehetetlen. A kutikulához közel nem szabad látható határvonalnak, valamilyen anyagnak stb. lennie.	10
5.	Szabad rész vastagsága	A szabad él vastagsága meg kell egyezzen minden körömön s nem lehet 0,5 mm-nél vastagabb.	10
6.	Hosszanti ív	A körömök hosszanti íve legyen egyforma minden körömön. Az ív legmagasabb pontja egyezzen meg minden köröm esetében.	10
7.	Keresztív	A köröm keresztíve (előlnézetből) egyenletes, szimmetrikus, egyforma görbülettel rendelkező kell legyen minden köröm esetében. 30 %-a a teljes körnek. A felső és alsó ív párhuzamos kell, hogy legyen. Legmagasabb pontja az ív közepén legyen.	10
8.	Technika és anyagok	A köröm felületén nem szabad levegőbuborékoknak lenni, ahogyan rétegződéseknek sem.	10
9.	Mosolyvonal	A mosolyvonalnak jól láthatónak , élesnek kell lennie, formája lehet szabadon választható (például V-alakú). A zsűri figyelembe veszi a mosolyvonal alakját díjazáskor. Magas pontot ér a köröm belsejében kialakított mosolyvonal, míg a rajzolt keveset.	10
10.	Oldalélek	A természetes köröm és az épített köröm oldalélei egy egységes vonalat kell alkossanak, mely párhuzamos az ujj oldaltengelyével s egymás között is.	10
11.	Az ötlet egyedisége	Az elkészített munkának tükröznie kell a mester egyedi stílusát, és nem szabad másolja egy már elkészült, főleg nem ismert munkát.	20

ÁPRILIS 14.
Ukrajna, Munkács
"EVENTUM HALL"

Royal Beauty
Kárpát Kupa 2018
Nemzetközi Szépségipari Kiállítás, Verseny és Vásár

+380 96 868 0330
+380 68 383 0318
royalbeautyua@gmail.com
www.royal-beauty.info

12.	A kivitelezés minősége, a munka tisztasága és a design precízisége.	A design érthető kell, hogy legyen és jól kivethető. Értékelik a rajz apró elemeinek kivitelezését, azok precizitását, részletességét, s végül de nem utolsó sorban a munka tisztaságát és minőségét.	20
13.	Színválasztás	A munkához választott színek összhangja, összeillősége és harmóniája.	10
14.	Felső borítás	A köröm felülete tökéletesen fényes kell, hogy legyen. A finish rétegnek egyenletesnek kell lennie. A köröm felületén követően üveghatás legyen tapasztalható, matt hatások nélkül.	10
	Büntetőpontok	Büntetőpont jár, ha a versenyző a munka kivitelezése során bármilyen sérülést okoz a modellnek a körömágy területén, vagy túl reszeli a természetes körmöt stb. a bírálóbizottság minden tagja büntetőpontokat szab ki. A bizottsági tagok egyike kiróhat büntetést a következő esetekben: a modell kezén sebek, zúzódások, karcolások, tetoválás, égési sérülés, anyajegyek stb. találhatóak.	5

Maximális pontszám — 160

8. 3D fantázia műkörömdíszítés.

Téma: A fehér és a fekete minden árnyalata

Jelen versenyszám a résztvevő tehetségét és szakmai lehetőségeit hivatott feltárni a „Nail Art” területén. A mesterek fel kell tárják képességeiket az anyaghasználatot illetően, hisz a feladat a különféle anyagokból létrehozott, térbeli design az adott témában.

A versenyzőnek teljes ábrázatot kell alkotnia. A 3 dimenziós design, körmökön való elkészítéséhez jó minőségű, elismert termékeket és eszközöket kell használnia, a kialakított minta, rajz és a modell frizurája, öltözéke és sminkje együtt kell megteremtsék az elképzelt képet.

A versenyzők használhatnak bármilyen professzionális zselés vagy akrilos alapanyagokat. Magasabb értékelést kap az akrilt és zselét ötvöző munka.

A résztvevő teljes egészében kész modellt állít elő, már elkészült munkával, a versenytéren csak 10 percet kap munkája befejezésére.

Időkorlát: 10 perc.

ÁPRILIS 14.
Ukrajna, Munkács
"EVENTUM HALL"

Royal Beauty
Kárpát Kupa 2018
Nemzetközi Szépségipari Kiállítás, Verseny és Vásár

+380 96 868 0330
+380 68 383 0318
royalbeautyua@gmail.com
www.royal-beauty.info

Nº	Kritériumok	Leírás	Pontok
1.	Összhatás	A megalkotott design összhatása.	10
2.	A kutikula vonala	Szigorú követelmény a nyitott és tiszta, sértetlen körömbőr.	10
3.	Technika, tisztaság	A munka kivitelezésének művészete. Részletek kidolgozottsága, precízesség. Por, kosz, lakk maradékok nélküli kéz.	20
4.	Az ötlet eredetisége, a téma kivitelezése	A munka a téma megvalósítását illetve kivitelezését tekintve egyediséget, újszerűséget kell tükrözzön . Pontozzák a téma nyitottságát. Figyelembe veszik sikerült-e a mesternek megalkotnia és bemutatnia saját, jellegzetes stílusát. Díjazzák az új anyagok és fogások alkalmazását.	20
5.	A munka összetettsége	Az alkotás bonyolultsága. A design elemeinek összetettsége.	10
6..	Színválasztás	A munkához választott színek összhangja, összeillősége és harmóniája.	10
7.	Elrendezés	Pontozzák a rajz elemeinek egységes alkotásba való rendezését a körmökön. A design elemeinek összhangját a körmök mindegyikén.	10
8.	Kompozíció	Azt pontozzák hogyan alakította ki a művész a design egységességét és összhangját a körmökön. Értékelik a teljes képet, annak dinamikáját, és a cselekmény fejlődését a körmökön.	10
9.	A modell megjelenése es a design együtt	Értékelik a teljes munka által keltett benyomást. Nincs-e túlszűfolva az alkotás apró, fölösleges elemekkel.	20
	Büntetőpontok	Büntetőpont jár, ha a versenyző a munka kivitelezése során bármilyen sérülést okoz a modellnek a körömágy területén, vagy túl reszeli a természetes körmöt stb. a bírálóbizottság minden tagja büntetőpontokat szab ki. A bizottsági tagok egyike kiróhat büntetést a következő esetekben: a modell kezén sebek, zúzódások, karcolások, tetoválás, égési sérülés, anyajegyek stb. találhatóak.	5

Maximális pontszám – 120.

ÁPRILIS 14.
Ukrajna, Munkács
"EVENTUM HALL"

Royal Beauty
Kárpát Kupa 2018
Nemzetközi Szépségipari Kiállítás, Verseny és Vásár

+380 96 868 0330
+380 68 383 0318
royalbeautyua@gmail.com
www.royal-beauty.info

9. Hétköznapi gél-lakk díszítés rövid körmökön

A versenyszám 3 kategóriára oszlik: Junior, Mester és Profi

Ezen versenyszámban a versenyző szakértelmét kell, hogy bemutassa, hogyan bánik a gél lakkokkal illetve gél festékekkel. A verseny kezdete előtt a bírálóbizottság tagjai meghatározzák azokat az irányzatokat, melyeknek megfelelően kell majd a versenyzőknek megalkotniuk versenymunkáikat. A verseny kezdete előtt a honlapon megtekinthetők az ismert divattervezők bemutatói. A versenyt megelőzően, véletlenszerűen választanak egyet az imént említett bemutatókból. A választott bemutató képi majd a versenyszám témájának alapját. Sorsolás útján, minden versenyző kap majd egy-egy fotót a választott bemutatóról. A munka elkészítésére 1,5 óra, vagyis 90 perc áll a résztvevők rendelkezésére, hogy megalkossák munkájukat mindkét kézen. A mester hétköznapi designt kell alkotson, rövid körmökön gél-lakkok vagy gél-festékek alkalmazásával. (A körmök szabad élének hossza nem lehet 5 mm-nél hosszabb). A munkát felvihetik természetes körömrre és áttetsző vagy álcázó géllal, akrillal épített körömrre egyaránt. Tilos tippeket használni, akárcsak akril, akvarell és temperafestékeket. Használhatnak kiegészítőket, felszíni textúrákat, de nem tehetnek ki többet a design 30%-nál.

Nº	Kritériumok	Leírás	Pontok
1.	Összhatás	Értékelik a munka által keltett benyomást: a design alkotta harmóniát, a kivitelezés pontosságát és minőségét.	10
2.	Színválasztás	A színek harmonizálása, összeillősége. A rajz kontrasztja és olvashatósága, érthetősége, színválasztás.	20
3.	Az ötlet eredetisége, a téma kivitelezése	A munka a téma megvalósítását illetve kivitelezését tekintve -e a mesternek egyediséget, újszerűséget. Figyelembe veszik sikerült megalkotnia és bemutatnia saját, jellegzetes stílusát.	20
4.	A kivitelezés minősége precizitás és tisztaság.	A kialakított design érthető és tiszta kell, hogy legyen. A zsűri tagjai az apró elemek részletességét, kidolgozottságát pontozzák, milyen precíz a kivitelezésük, s milyen tiszta, letisztult és minőségi az alkotás, továbbá a felső gél réteg minőségét.	20
5.	Elrendezés	Pontozzák a képek elemeinek kivitelezését a körmökön. A design elemeinek összhangját a körmök mindegyikén, a lefedettséget.	10

ÁPRILIS 14.
Ukrajna, Munkács
"EVENTUM HALL"

Royal Beauty
Kárpát Kupa 2018
Nemzetközi Szépségipari Kiállítás, Verseny és Vásár

+380 96 868 0330
+380 68 383 0318
royalbeautyua@gmail.com
www.royal-beauty.info

6. Kompozíció	Azt pontozzák hogyan alakította ki a művész a design egységességét és összhangját a körmökön. Értékelik a teljes képet, annak dinamikáját, és a rajz fejlődését a körmökön.	10
7. Hossz	A köröm szabad élének hossza nem lehet hosszabb 5 mm-nél s egyformának kell lennie minden körmön. A hosszuknak harmonizálnia kell a körömággal.	10
8. Forma	A köröm formájának szögletesnek kell lennie. Megengedett az úgynevezett lágú vagy oválisan szögletes.	10
Büntetőpontok	Büntetőpont jár, ha a versenyző a munka kivitelezése során bármilyen sérülést okoz a modellnek a körömágy területén, vagy túl reszeli a természetes körmöt stb. a bírálóbizottság minden tagja büntetőpontokat szab ki. A bizottsági tagok egyike kiróhat büntetést a következő esetekben: a modell kezén sebek, zúzódások, karcolások, tetoválás, égési sérülés, anyajegyek stb. találhatóak.	

Maximális pontszám – 110

10.AIR Nails –Airbrush technika a körmön. Szabad témaválasztás. Szalon változat.

A versenyszám csak Mesterek között zajlik.

Feladat: A mesternek ki kell nyilvánítania hozzáértését az „AIR Nails” területen. A körmök hossza nem haladhatja meg az 2 cm-t, a formájuk azonban bármilyen lehet. A modell körmének felületének simának kell lenni, de lehet természetes van mesterséges.

A modell kezén már meg kell, hogy legyen csinálva a manikűr, a körmöket egyszínű lakkal kell borítani, méghozzá azzal a színnel melyet a mester a munkája alapjának szán. A szalon designt festékszóróval készíti.

A munka elvégzéséhez használhat akril festéket, gél- lakkot és gél- lakkot csillámmal. A munka során felhasználható a háló, csipke és egyéb stencil. Engedélyezett a dizájnban az elemek elkészítésénél a 20% kézi munka színes gélekkel és festéssel. A munka elvégzése után a köröm felülete vagy matt vagy tükörsima kell legyen.

ÁPRILIS 14.
Ukrajna, Munkács
“EVENTUM HALL”

Royal Beauty
Kárpát Kupa 2018

 Nemzetközi Szépségipari Kiállítás, Verseny és Vásár

+380 96 868 0330
 +380 68 383 0318
 royalbeautyua@gmail.com
 www.royal-beauty.info

Tilos használni mintapéldányt akár tippet akár papíron. A verseny előtt a megfigyelők jelentést készítenek a modellek kezeiről „Nail check”-be.

Jelen feltételek be nem tartása a versenyző kizárását eredményezi a verseny kezdetéig.

Időkorlát 45 perc.

Nº	Kritériumok	Leírás	Pontok
1.	Összhatás	Értékelik a munka által keltett benyomást: a design alkotta harmóniát, a kivitelezés pontosságát és minőségét.	10
2.	Hossz és forma	A forma választható a köröm hossza pedig nem haladhatja meg a 2 cm-t. A köröm formája és hossza mind két kéz összes körmén megegyező kell, hogy legyen.	10
3.	Színválasztás	A színek harmonizálása, összeillősége. A rajz kontrasztja és olvashatósága, érthetősége, színválasztás.	20
4.	Az ötlet egyedisége	A munka a téma megvalósítását illetve kivitelezését tekintve egyediséget, újszerűséget kell tükrözzön s nem szabad másolnia egy már elkészült, főleg nem ismert munkát.	10
5.	A kivitelezés minősége precizitás és tisztaság	A kialakított design érthető és tiszta kell legyen. A zsűri tagjai az apró elemek részletességét, kidolgozottságát pontozzák, milyen precíz a kivitelezésük, s milyen tiszta, letisztult és minőségi az alkotás.	20
6.	Elrendezés	Pontozzák a rajz elemeinek egységes alkotásba való rendezését a körmökön. A design elemeinek összhangját a körmök mindegyikén, a lefedettséget.	10
7.	Kompozíció	Jelen kritériumnál a megalkotott design összképét pontozzák.	10
8.	A kép bonyolultsága és a különböző technikák elegyedése	Ennél a kritériumnál, azt pontozzák hány féle technikát ötvözött és alkalmazott a mester a munka elvégzése során. Értékelik a dizájn mélységét melyet a mester a perspektívával és a fény árnyék játékaival ért el. Díjazzák továbbá a háttér összetettségét, az apró elemek kidolgozottságát.	30
9.	Borító réteg	A körmöknek egyenletes borítása kell legyen: csillogó vagy matt. A borítás a kutikula környéki részen észrevehetetlenül kell átmenjen a természetes körömbe.	10

ÁPRILIS 14.
Ukrajna, Munkács
"EVENTUM HALL"

Royal Beauty
Kárpát Kupa 2018
Nemzetközi Szépségipari Kiállítás, Verseny és Vásár

+380 96 868 0330
+380 68 383 0318
royalbeautyua@gmail.com
www.royal-beauty.info

Büntetőpontok	Az egyik bíró büntető pontokat adhat, ha a modell kezén jellegzetes sebek, 5 véraláfutások, szemölcsök, tetoválások, anyajegyek vannak, mert ez a későbbiekben sajtóságot jelként szolgál.
---------------	--

Maximális pontszám -130.

11. Airbrush technika a dobozban.

Az adott versenyszám a következő kategóriákra bomlik: Mester és Profi

Ezen versenyszám lebonyolítása nem a helyszínen történik, a versenyzők, munkáikat korábban készítik el, nem a verseny helyszínén. A munkáikat a résztvevők a szervezőnek postán küldik el vagy a verseny napján hozzák be személyesen **2 órával** a versenyszám kezdete előtt.

A versenyben csak diplomával rendelkező, profi szakemberek vehetnek részt. A versenyző jelenléte, aki a munkát készítette, nem kötelező.

Olyan munka nem vehet részt a bajnokságon, amelyik korábban más helyen is prezentálva lett, még kisebb változtatásokkal sem. A dizájn tippeken készül el korábban. Ezeket egy áttetsző dobozban helyezik el és rögzítik, melyet meg lehet vásárolni vagy el lehet készíteni. A doboz teteje szintén áttetsző kell, hogy legyen, melyet szükség szerint ki lehet nyitni. A doboz alja egyszínű kell, hogy legyen, nem pedig átlátszó. Tilos a doboz aljának, oldalainak bárminemű díszítése! A versenyzők munkája 100%-an kész kell álljon a zsűrizésre a verseny kezdetére. A versenyzőnek a művet 10 tippet kell elkészítenie, bármilyen festékpisztolyos technikával. A munka során bármilyen festékszóróhoz használatos anyaggal dolgozhatnak. Használhatnak továbbá kézi airbrush festést saját készítésű rögzített stencilekkel kész (erre a célra gyártott stencilekkel). Engedélyezett a design kidolgozása ecsettel is, de csak is a munka 20%-a lehet ecsettel festett. Használhatnak akril festéket, gél-lakkokat, nitro-festéket, gyöngyházfényű festékeket. Használhatnak felső finish borítást a körömön, ami lehet matt vagy fényes. A tippek száma meg kell egyezzen az 1-10-ig vett méretekkel s sorrendjük meg kell feleljen a két kéz 10 körmének.

ÁPRILIS 14.
Ukrajna, Munkács
"EVENTUM HALL"

Royal Beauty
Kárpát Kupa 2018
Nemzetközi Szépségipari Kiállítás, Verseny és Vásár

+380 96 868 0330
+380 68 383 0318
royalbeautyua@gmail.com
www.royal-beauty.info

Büntetőpontok.	Amennyiben az elkészített munka nem felel meg a versenyszám kiírásának, vagy a témának illetve a kritériumoknak úgy a versenybiztosok mindegyike büntetőpontot adhat.	5
----------------	---	---

Maximális pontszám -120 pont

12. Mix Media (dobozokban). Téma: Világstárok

Ezen versenyszám 2 kategóriára oszlik: Mester és Profi .

Az adott versenyszám lebonyolítása nem a helyszínen történik, a versenyzők, munkáikat korábban készítik el, nem a verseny helyszínén. A munkáikat a résztvevők a szervezőnek postán küldik el vagy a verseny napján hozzák be személyesen **2 órával** a versenyszám kezdete előtt.

A versenyben csak diplomával rendelkező, profi szakemberek vehetnek részt. A versenyző jelenléte, aki a munkát készítette, nem kötelező.

Olyan munka nem vehet részt a bajnokságon, amelyik korábban más helyen is prezentálva lett, még kisebb változtatásokkal sem. A dizájn tippeken készül el korábban. Ezeket egy áttetsző, zárt dobozban helyezik el és rögzítik, melyet meg lehet vásárolni vagy el lehet készíteni. A doboz teteje szintén áttetsző kell legyen, melyet szükség szerint ki lehet nyitni. A doboz alja egyszínű kell legyen nem pedig átlátszó. Tilos a doboz aljának, oldalainak bárminemű díszítése! A versenyzők munkája 100%-an kész kell álljon a zsűrizésre a verseny kezdetére. A versenyzőnek a művet 10 tippel kell elkészítenie, bármilyen technikával, de azokból maximum 5-t használhat. A munka során belsődíszítési és domborműves technikát kell, hogy használjon a versenyző, kézi festéssel a témához igazodva. Minden tipp külön legyen megkomponálva, azok nem lehetnek összeragasztva, de a tippek összessége alkossa meg az elképzelt designt. Használhatnak: színes akrilt, csillámos akrilt, monomer színezőt, géleket, színes géleket, akril festéket, és design elemeket. A tippek száma meg kell egyezzen az 1-10-ig vett méretekkel s sorrendjük meg kell feleljen a két kéz 10 körmének. Például: 8,6,5,6,3 + 3,6,5,6,8. A tippek nem lehetnek összeragasztva. Tilos az egyforma méretű tippek alkalmazása. A tippek formája választható s maximális hossza nem lehet 5 cm-nél hosszabb.

A résztvevő által nevezett munkák mennyisége korlátlan.

ÁPRILIS 14.
Ukrajna, Munkács
"EVENTUM HALL"

Royal Beauty
Kárpát Kupa 2018
Nemzetközi Szépségipari Kiállítás, Verseny és Vásár

+380 96 868 0330
+380 68 383 0318
royalbeautyua@gmail.com
www.royal-beauty.info

Büntetőpontok	Amennyiben az elkészített munka nem felel meg a versenyszám kiírásának, vagy a témának illetve a kritériumoknak úgy a versenybiztosok mindegyike büntetőpontot adhat.	5
---------------	---	---

Maximális pontszám – 120

13. Művészi díszítés (Dobozban).

Téma: Sakura virágzása

Az adott versenyszám 3 kategóriára oszlik: Junior, Mester és Profi.

Ezen versenyszám lebonyolítása nem a helyszínen történik, a versenyzők, munkáikat korábban készítik el, nem a verseny helyszínén. A munkáikat a résztvevők a szervezőnek postán küldik el vagy a verseny napján hozzák be személyesen **2 órával** a versenyszám kezdete előtt.

A versenyben csak diplomával rendelkező, profi szakemberek vehetnek részt. A versenyző jelenléte, aki a munkát készítette, nem kötelező.

Olyan munka nem vehet részt a bajnokságon, amelyik korábban más helyen is prezentálva lett, még kisebb változtatásokkal sem. A dizájn tippeken készül el korábban. Ezeket egy áttetsző, zárt dobozban helyezik el és rögzítik, melyet meg lehet vásárolni vagy el lehet készíteni. A doboz teteje szintén áttetsző kell, hogy legyen, melyet szükség szerint ki lehet nyitni. A doboz alja egyszínű kell, hogy legyen nem pedig átlátszó. A doboz oldalai díszíthetők, de csak is a mester által. A versenyzők munkája 100%-an kész kell álljon a zsűrizésre a verseny kezdetére.

A versenyzőnek a művet 10 tippen kell elkészítenie, bármilyen festői technikával. Használhatnak különböző akril festéket, akvarell festéket, lakkokat, szatén és fényes bevonatot. Használhatnak felső finish borítást a körmön. A tippek száma meg kell egyezzen az 1-10-ig vett méretekkel s sorrendjük meg kell feleljen a két kéz 10 körmének. Például: 8,6,5,6,3 + 3,6,5,6,8 . A tippek nem lehetnek összeragasztva. Tilos az egyforma méretű tippek alkalmazása! A tippek formája választható, de maximális hossza nem lehet 5 cm-nél hosszabb.

ÁPRILIS 14.
Ukrajna, Munkács
"EVENTUM HALL"

Royal Beauty
Kárpát Kupa 2018
Nemzetközi Szépségipari Kiállítás, Verseny és Vásár

+380 96 868 0330
+380 68 383 0318
royalbeautyua@gmail.com
www.royal-beauty.info

A résztvevő által nevezett munkák mennyisége korlátlan.

Nº	Kritériumok	Leírás	Pontok
1 .	Összhatás	Értékelik a munka által keltett benyomást: a design alkotta harmóniát, a kivitelezés pontosságát és minőségét. Figyelembe veszik a mintát minden egyes körmön külön s az egész kompozíción egybe.	10
2 .	Technika, tisztaság	A kialakított designnak érthetőnek és tisztának kell lennie. A zsűri tagjai az apró elemek részletességét, kidolgozottságát pontozzák, milyen precíz a kivitelezésük, s milyen tiszta, letisztult és minőségi az alkotás.	20
3 .	Az ötlet eredetisége, a téma kivitelezése	A munka a téma megvalósítását illetve kivitelezését tekintve egyediséget, újszerűséget kell tükrözzön . Figyelembe veszik sikerült-e a mesternek megalkotnia és bemutatnia saját, jellegzetes stílusát.	20
4 .	A munka összetettsége	Pontozzák az alkalmazott technikák és technológiák különbözőségét a munka kivitelezésében; hány rétegből áll az alkotás. A perspektíva használata. Az ecsethasználat mesterisége és a munka aprólékossága. A harmónia megléte.	10
5.	Színválasztás	A színek harmonizálása, összeillősége és egyensúlya. A fény-árnyék technika használata.	10
6 .	Elrendezés	Pontozzák a rajz elemeinek egységes alkotásba való rendezését a tippeken. A design elemeinek összhangját a körmök mindegyikén, a lefedettséget, a zsúfoltságot vagy ellenkezőleg az ürességet.	10
7 .	Kompozíció	Azt pontozzák hogyan alakította ki a művész a design egységességét és összhangját a körmökön. Értékelik a teljes képet, annak dinamikáját, és a téma kibontakozását.	10
	Büntetőpontok	Amennyiben az elkészített munka nem felel meg a versenyszám kiírásának, vagy a témának illetve a kritériumoknak úgy a versenybiztosok mindegyike büntetőpontot adhat.	5

Maximális pontszám – 90 pont.

14.Díszítés lapos ecsettel (dobozban).

ÁPRILIS 14.
Ukrajna, Munkács
"EVENTUM HALL"

Royal Beauty
Kárpát Kupa 2018
Nemzetközi Szépségipari Kiállítás, Verseny és Vásár

+380 96 868 0330
+380 68 383 0318
royalbeautyua@gmail.com
www.royal-beauty.info

Téma: A nemzetek közötti kapcsolat

Az adott versenyszám 3 kategóriára oszlik: Junior , Mester és Profi

Ezen versenyszám lebonyolítása nem a helyszínen történik, a versenyzők, munkáikat korábban készítik el, nem a verseny helyszínén. A munkáikat a résztvevők a szervezőnek postán küldik el vagy a verseny napján hozzák be személyesen **2 órával** a versenyszám kezdete előtt.

A versenyben csak diplomával rendelkező, profi szakemberek vehetnek részt. A versenyző jelenléte, aki a munkát készítette, nem kötelező.

Olyan munka nem vehet részt a bajnokságon, amelyik korábban más helyen is prezentálva lett, még kisebb változtatásokkal sem. A dizájn tippeken készül el korábban. Ezeket egy áttetsző, zárt dobozban helyezik el és rögzítik, melyet meg lehet vásárolni vagy el lehet készíteni. A doboz teteje szintén áttetsző kell, hogy legyen, melyet szükség szerint ki lehet nyitni. A doboz alja egyszínű kell, hogy legyen nem pedig átlátszó. A doboz oldalai díszíthetők, de csak is a mester által. A versenyzők munkája 100%-an kész kell álljon a zsűrizésre a verseny kezdetére.

Használhatnak különböző akril festéket, akvarellfestéket, lakkokat, szatén és fényes bevonatot. . Használhatnak felső finish borítást a körmön. A tippek száma meg kell egyezzen az 1-10-ig vett méretekkel s sorrendjük meg kell feleljen a két kéz 10 körmének. Például: 8,6,5,6,3 + 3,6,5,6,8. A tippek nem lehetnek összeragasztva. Tilos az egyforma méretű tippek alkalmazása! A tippek formája választható, de maximális hossza nem lehet 5 cm-nél hosszabb. A résztvevő által nevezett munkák mennyisége korlátlan.

Nº	Kritériumok	Leírás	Pontok
1 .	Összhatás	Értékelik a munka által keltett benyomást: a design alkotta harmóniát, a kivitelezés pontosságát és minőségét. Figyelembe veszik a mintát minden egyes tippen külön s az egész kompozíción egybe.	10
2 .	Technika, tisztaság	A kialakított design érthető és tiszta kell, hogy legyen. A zsűri tagjai az apró elemek részletességét, kidolgozottságát pontozzák, milyen precíz a kivitelezésük, s milyen tiszta, letisztult és minőségi az alkotás.	20

